





СПЕЦИФИКАЦИИ

Погледнете и споредете спецификации на поединечните верзии на возилото

MÉGANE BERLINA				PACHA BERLINA				Дата: 28.05.2010		
										
МОТОРИ	Тсе 130	1.6 16V 100	1.6 16V 110	2.0 16V 140	dCi 85	dCi 105	dCi 110	dCi 130	dCi 150	dCi 160
Тип на менувач	рачен			CVT	рачен			автоматски	рачен	
Мотор										
Зафатнина	1397	1598	1598	1997	1461	1461	1461	1870	1995	1,995
Обем х од (мм)	78 x 73,1	79,5 x 80,5	79,5 x 80,5	84 x 90,1	76 x 80,5	76 x 80,5	76 x 80,5	80 x 93	84 x 90	84 x 90
Број на цилиндри	4 / 16	4 / 16	4 / 16	4 / 16	4 / 8	4 / 8	4 / 8	4 / 8	4 / 16	4 / 16
Степен на компресија		9,8 : 1	9,7 : 1		17,6 : 1	15,3 : 1		16,6 : 1		
Максимална снага kW (KS)	96 (130) при 5500	74 (100) при 5500	81 (110) при 6000	103 (143) при 6000	63 (85) при 3750	78 (105) при 4000	81 (110) при 4000	96 (130) при 3750	110 (150) при 3750	118 (160) при 3750
Максимален вртежен момент Nm (m.kg)		148 при 4250	151 при 4250	195	200 при 1750	240 при 2000	240 при 1750	300 при 1750	340	380
Тип на вбригување	multipoint				директен common rail					
Гориво	бензин				дизел					
МЕНУВАЧ										
Број на степени	6	5	6	6	5	6	6	6	6	6
УПРАВУВАЊЕ										
Серво	електричен прогресивен									
Број на кругови на управувачот(рачен/серво)	10.95									
ПОДВОЗЈЕ										
Тип на предно подвозје	Mac Pherson									
Тип на подвозје позади	Полутврдо заден мост									
ГУМИ										
Димензии и точка	6,5 J 15	6,5 J 15	6,5 J 15	6,5 J 15	6,5 J 15	6,5 J 15	6,5 J 15	6,5 J 16	7 J 17	7 J 17
Големина на гуми	195/65 R 15 91H	195/65 R 15 91H	195/65 R 15 91H	195/65 R 15 91H	195/65 R 15 91T	195/65 R 15 91T	195/65 R 15 91T	205/55 R 16 91H	225/45 R 17 94V	225/45 R 17 94V
опција	205/55 R 16 91H	-	205/55 R 16 91H	205/55 R 16 91H	205/55 R 16 91H	205/55 R 16 91H	205/55 R 16 91H			

опција	205/50 R 17 89H	-	-	205/50 R 17 89H	-	205/50 R 17 89H	205/50 R 17 89H	205/50 R 17 89H		
СОПИРАЧКИ										
ABS Bosch со електронски распоредувач на силата на кочење	сериско									
електронски распоредувач на силата на кочење	сериско									
Напред: воздушни дискови (DV) (mm)	DV - 280	DV - 280	DV - 280	DV - 280	DV - 280	DV - 280	DV - 280	DV - 280	DV - 296	DV - 296
Назад: полни дискови (DP) (mm)	DP-260									
ПЕРФОРМАНСИ										
Најголема брзина (km/h)	200	190	195	195	175	190	190	205	210	215
0 - 100 km/h (s)		10"90	10"50		12"90	10"90	10"5	9"50		8"5
1000 m od 0 (s)		32"4	31"9		34"90	32"40	31"9	30"50		29"5
ПОТРОШУВАЧКА - НОРМИ СЕЕ БР. 99/100 (ВО L/100 KM)										
Емисија на CO ₂ (g/km)	156	159	163	176	118	120	120	134	180	154
Градско возење(l/100 km)		9,0	9,3	10,5	5,3	5,5	5,8	6,2		
Отворен пат(l/100 km)		5,5	5,6	5,9	4,1	4,0	3,9	4,4		
Мешовито возење(l/100 km)	6,5	6,7	6,9	7,6	4,5	4,5	4,6	5,1	6,8	5,8
Зафатнина										
Капацитет на резервоарот (l)	60									
МАСА (KG)										
Маса празно возило	1205	1205	1215	1281	1215	1215	1215	1310	1409	1384
Максимална дозволена маса	1734	1722	1734	1783	1743	1761	1779	1813	1905	1881
Приколка со кочници	1300									
Приколка без кочници	645	645	645	675	645	645	645	690	695	695
Tce: Turbo Control Efficiency										